

Уважаемые родители!

На тематической неделе «Дикие животные» предлагаю совместно с детьми выполнить следующие задания:


1) Игра «Лабиринт»

Помоги животным найти своих малышей. Назови их.



2) Игра «Найди тень»

Рассмотри картинки, проговори кто на них изображен. Найдите каждому животному тень.



3) Пальчиковая гимнастика «В лесу»

Стихотворение	Движения
Дикие животные Водятся в лесу.	Последовательно соединять пальцы правой руки с большим.
Здесь увидеть можно Волка и лису,	Последовательно соединять пальцы левой руки с большим.
Зайца и медведя, Волка, кабана.	Последовательно соединять пальцы правой и левой рук.
Прячет всех надёжно Лесная тишина.	На уровне лица растопырить пальцы обеих рук – «спрятаться».

4) Словесная игра «Доскажи словечко»


Жарким днём лесной тропой
Звери шли на водопой.
За мамой волчицей топал... Кто? (Волчонок.)
За мамой лисицей крался... Кто? (Лисёнок.)
За мамой ежихой катился... Кто? (Ежонок.)
За мамой медведицей шёл... Кто? (Медвежонок.)
За мамой бельчихой скакал... Кто? (Бельчонок.)
За мамой зайчихой прыгал... Кто? (Зайчонок.)

5) Игра «4 лишний»



Рассмотри картинки. Выбери в строчке «лишнюю» картинку и объясни почему.



2



6) Упражнение «Собери разрезанную картинку»



7) Физминутка

А теперь представьте, что вы сами ненадолго превратились в лесных жителей. Родитель выполняет вместе с ребенком.

Стихотворение	Движения
<p>Жарким днем лесной тропой Звери шли на водопой. За мамой-лосихой топал лосенок, За мамой-лисицей крался лисенок, За мамой-ежихой катился ежонок,</p>	<p><i>идут по кругу друг за другом.</i></p> <p><i>Идут, громко топя.</i></p> <p><i>Идут крадучись.</i></p>
<p>За мамой-медведицей шел медвежонок, За мамою-белкой скакали бельчата,</p>	<p><i>Передвигаются в глубоком приседе.</i></p> <p><i>Идут вперевалку.</i></p>
<p>За мамой-зайчихой — косые зайчата, Волчица вела за собою волчат. Все мамы и дети напиться хотят.</p>	<p><i>Скачут на носочках, согнув руки перед грудью.</i></p> <p><i>Скачут, сделав «ушки» из ладоней.</i></p> <p><i>Идут на четвереньках.</i></p> <p><i>Останавливаются.</i></p>

8) Игра «Хлопни в ладоши»

Сейчас я буду называть разные слова. Когда я назову дикое животное – хлопни в ладоши. Будь внимательным.

Слова: кошка, книга, заяц, стул, дверь, виноград, волк, ножницы, окно, медведь, стекло, крыша, собака, арбуз, еж, кровать, корова, белка, чайник, тарелка, полка, пальто, мяч, тигр, лиса. (ряд можно продолжить)